



# НАВИГАТОР ДОПОЛНИТЕЛЬНОГО ОБРАЗОВАНИЯ ОМСКОЙ ОБЛАСТИ



## ИМЕННОЙ СЕРТИФИКАТ ПЕРСОНАЛИЗИРОВАННОЕ ФИНАНСИРОВАНИЕ

Ребенок выбирает,  
государство оплачивает



## В ЧЕМ ЗАКЛЮЧАЕТСЯ СИСТЕМА ПЕРСОНАЛИЗИРОВАННОГО ФИНАНСИРОВАНИЯ ДОПОЛНИТЕЛЬНЫХ ЗАНЯТИЙ?

### ОСНОВНОЙ ПРИНЦИП: СОБСТВЕННЫЙ ВЫБОР РЕБЁНКА!

Ребенок вместе с родителями сам выбирает, где учиться, – и деньги следуют за ним!



### РАВНЫЕ ВОЗМОЖНОСТИ!



Обучаться вне школы получает возможность каждый ребенок в регионе, не зависимо от социального статуса семьи и ее финансового положения.

### ВЫСОКОЕ КАЧЕСТВО

Дети занимаются с профессиональными преподавателями и в лучших кружках и секциях, которые им действительно интересны.



**Зарегистрируйтесь на  
сайте [r55.навигатор.дети](http://r55.навигатор.дети)**



## НАВИГАТОР ДОПОЛНИТЕЛЬНОГО ОБРАЗОВАНИЯ ОМСКОЙ ОБЛАСТИ



Как внести данные ребёнка в АИС "Навигатор дополнительного образования Омской области"?



1. Войдите в свой личный кабинет на сайте [r55.навигатор.дети](http://r55.навигатор.дети) нажав кнопку "Вход"
2. В личном кабинете нажмите кнопку "Добавить ребёнка"
3. Укажите данные ребёнка Вашего ребёнка и нажмите кнопку "Добавить"

После этого Ваш ребёнок будет зарегистрирован в АИС "Навигатор дополнительного образования Омской области".

По всем вопросам обращайтесь:



8(3812)45-09-26



[istok-rmc@omskportal.ru](mailto:istok-rmc@omskportal.ru)





## НАВИГАТОР ДОПОЛНИТЕЛЬНОГО ОБРАЗОВАНИЯ ОМСКОЙ ОБЛАСТИ



Как записать ребёнка на программу в АИС "Навигатор дополнительного образования Омской области"?



1. Войдите в свой личный кабинет на сайте [r55.навигатор.дети](http://r55.навигатор.дети) нажав кнопку "Вход"
2. Для поиска интересующей Вас программы воспользуйтесь "Гибкой формой поиска" на главной странице сайта
3. Откройте карточку программы, нажав кнопку "Подробнее"
4. Нажмите кнопку "Записаться", выбрав группу и Вашего ребёнка

После этого заявка будет подана и организация, реализующая программу, свяжется с Вами.

По всем вопросам обращайтесь:



8(3812)45-09-26



[istok-rmc@omskportal.ru](mailto:istok-rmc@omskportal.ru)





## НАВИГАТОР ДОПОЛНИТЕЛЬНОГО ОБРАЗОВАНИЯ ОМСКОЙ ОБЛАСТИ



### Как зарегистрироваться в АИС "Навигатор дополнительного образования Омской области"?



Перейдите на сайт [p55.навигатор.дети](http://p55.навигатор.дети), нажмите кнопку "Регистрация" и в открывшемся поле укажите:

1. Муниципалитет, в котором проживаете
2. ФИО
3. Контактный номер телефона
4. Адрес электронной почты
5. Пароль для входа в личный кабинет

После нажатия на кнопку «Зарегистрироваться», на указанную электронную почту будет выслано письмо с просьбой подтверждения регистрации.

По всем вопросам обращайтесь:



8(3812)45-09-26




[istok-rmc@omskportal.ru](mailto:istok-rmc@omskportal.ru)



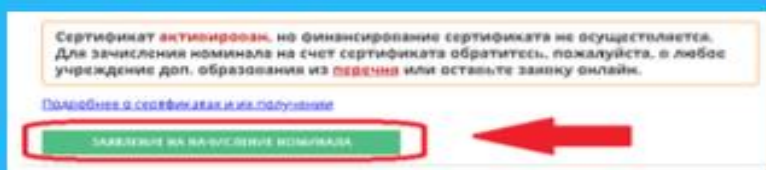


## Как подать заявление на начисление номинала на счет сертификата дополнительного образования?

В своём личном кабинете на сайте АИС "Навигатор" нажмите на кнопку "Управление сертификатами" рядом с данными своего ребёнка



Чтобы направить заявление на начисление средств на счёт сертификата нажмите кнопку «Заявление на начисление номинала».



Регламентный срок обработки заявления составляет 10 рабочих дней. После того, как заявление будет одобрено, на сертификат ребёнка будет начислена сумма номинала.



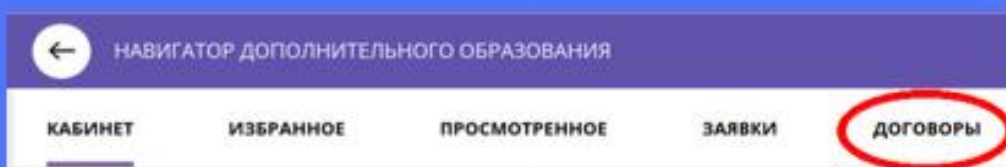


## Навигатор дополнительного образования Омской области (АИС "Навигатор")

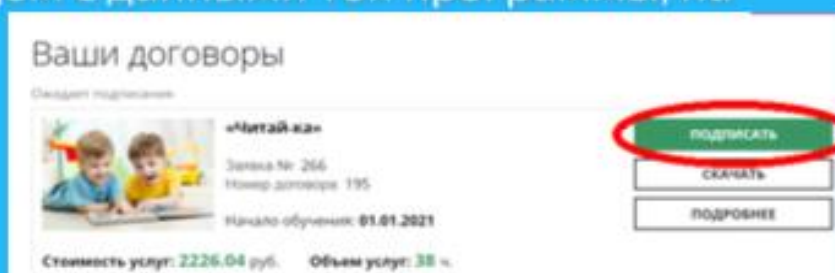


### Как дистанционно подписать договор на обучение по программе дополнительного образования

В своём личном кабинете на сайте АИС "Навигатор" выберите вкладку "Договоры"



В открывшемся списке нажмите на кнопку "Подписать" рядом с данными той программы, на которую была подана заявка



После подписания договор вступит в силу, а ребенок будет автоматически зачислен на обучение по программе в АИС "Навигатор"

